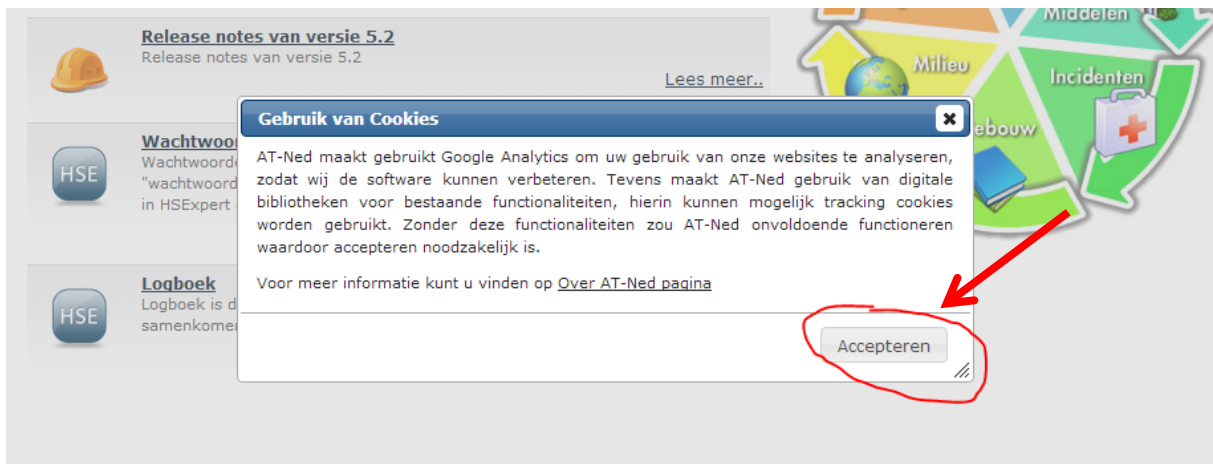


# 1. Registratie stappen voor Uitvoerders

Er zijn enkele software wijzigingen doorgevoerd binnen AT-NED. De wijzigingen die voor uitvoerders van belang zijn, worden in dit document beschreven.

Nadat er de eerste keer wordt ingelogd, wordt er een scherm getoond over het "Gebruik van Cookies". Deze melding moet worden geaccepteerd om met AT-NED te kunnen werken. Het wordt getoond omdat AT-NED Cookies gebruikt voor diverse doeleinden zodat de applicatie kan werken.



Na acceptatie zal de melding niet meer getoond worden.

## Wetgeving Tracking Cookies

Cookies worden gebruikt in AT-NED. Nederlandse wetgeving geeft aan dat elke website die cookies gebruikt voor tracking van de bezoekers, de bezoeker hierover moet informeren. AT-Ned gebruikt Cookies voor verschillende doeleinden zodat de applicatie kan functioneren.

Per gebruiker zal de melding getoond worden totdat deze geaccepteerd is. Cookies zijn namelijk nodig om met AT-Ned te kunnen werken.

## 2. Registreren

De manier van registreren is aangepast. Het is nu mogelijk om per type activiteit (bijvoorbeeld spoelen) tot 100 openstaande activiteiten in 1 keer te kunnen registreren door alle openstaande activiteiten aan te vinken en "Opslaan" te kiezen.

### Stap 1 – Log in op de Registratiepagina

Ga naar Legionella->Registreren pagina

Het volgende scherm wordt getoond:

Ingelogd als **uitvoerder@acquatrust.nl**

acquatrust  
HEALTH & SAFETY

Legionella

Inventarisatie Risico analyse Logboek **Registratie** Rapportage

Registratie Legionella

Overzicht

Stap 1. Type  
Selecteer een Type

Locatie

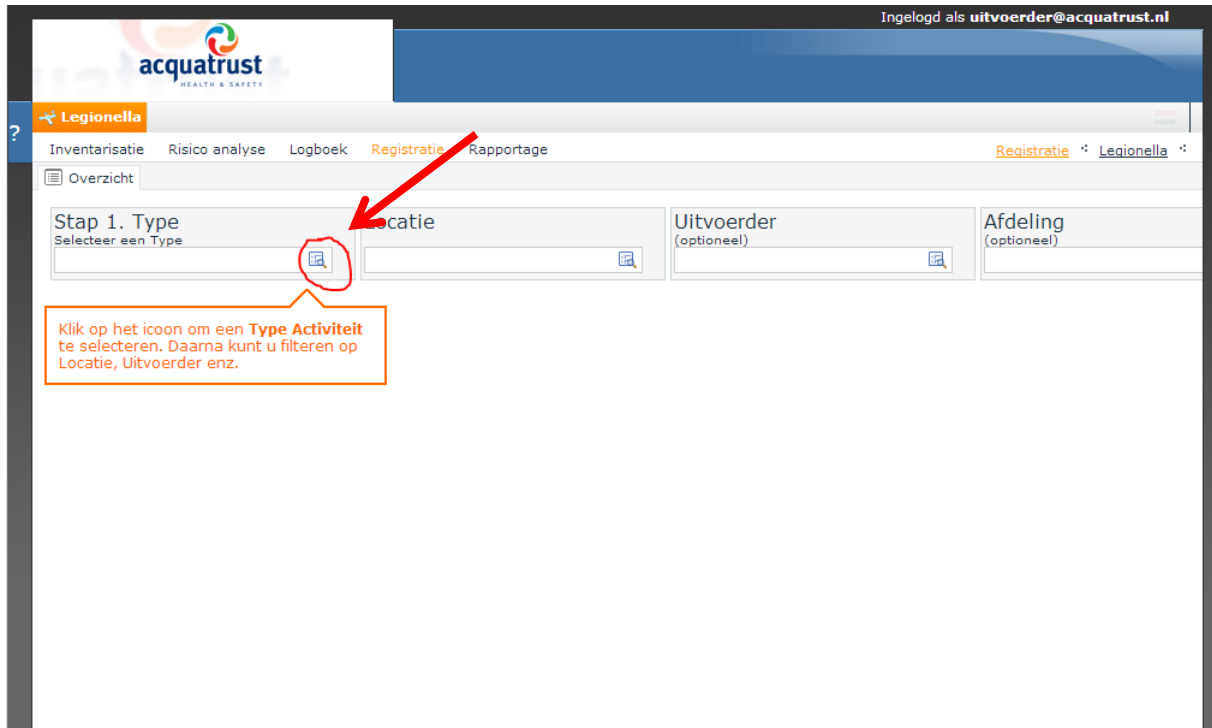
Uitvoerder  
(optioneel)

Afdeling  
(optioneel)

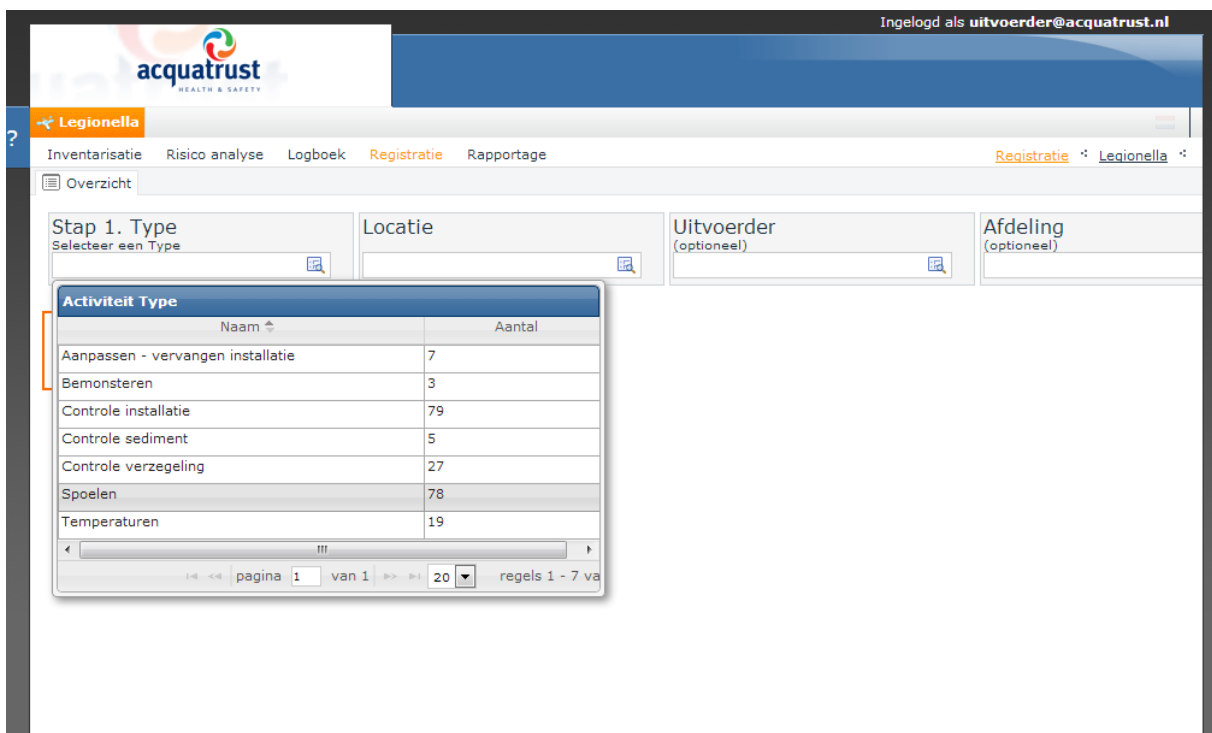
Klik op het icoon om een **Type Activiteit** te selecteren. Daarna kunt u filteren op Locatie, Uitvoerder enz.

## Stap 2 – Selecteer type Activiteit

Selecteer het type activiteit (bijvoorbeeld Spoelen)

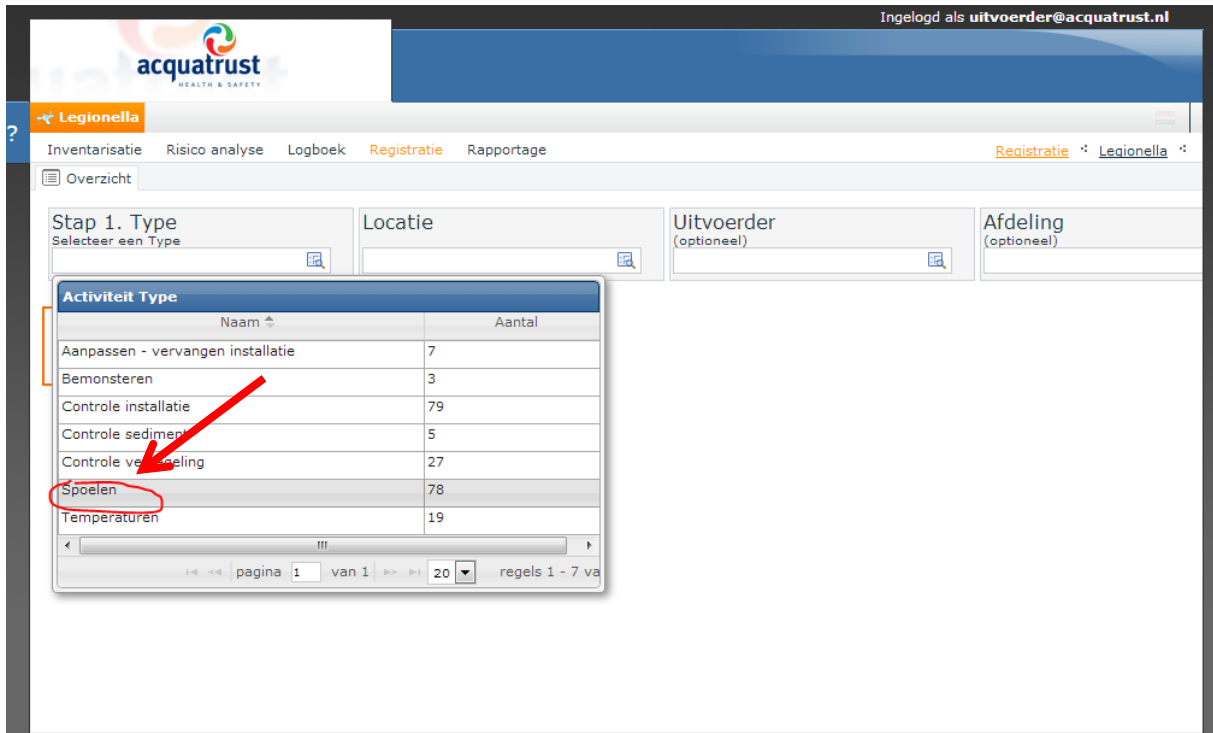


Een lijst met openstaande activiteitstypes wordt getoond met daarachter het aantal openstaande activiteiten.

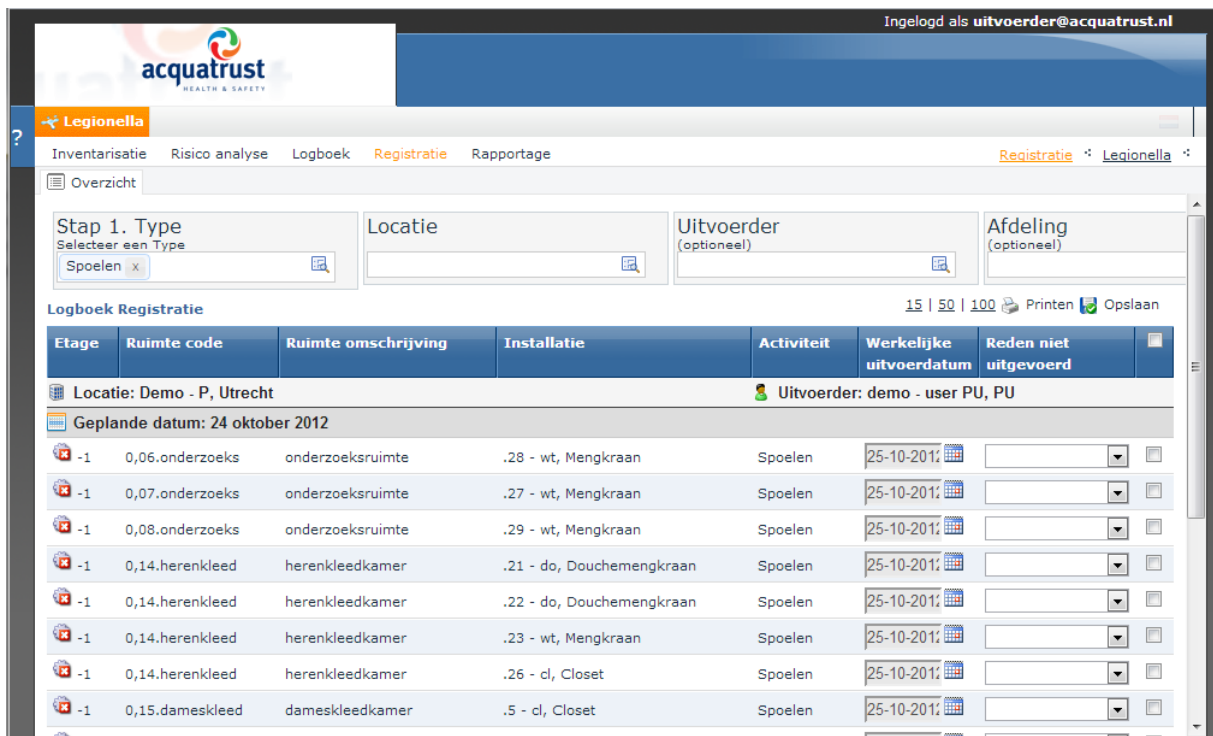


### Stap 3 – Geplande activiteiten tonen

Selecteer het te registreren activiteittype



Een lijst van opstaande taken wordt getoond



## Stap 4 – Selecteer te registreren activiteiten

Selecteer de uitgevoerde activiteiten: Selecteer alle openstaande activiteiten

Ingelogd als **uitvoerder@acquatrust.nl**

acquatrust HEALTH & SAFETY

Legionella

Inventarisatie Risico analyse Logboek Registratie Rapportage

Overzicht

Stap 1. Type  
Selecteer een Type  
Spoelen x

Locatie

Uitvoerder (optioneel)

Afdeling (optioneel)

Logboek Registratie 15 | 50 | 100 Printen Opslaan

Etage	Ruimte code	Ruimte omschrijving	Installatie	Activiteit	Werkelijke uitvoerdatum	Reden niet uitgevoerd
Locatie: Demo - P, Utrecht						
Uitvoerder: demo - user PU, PU						
Geplande datum: 24 oktober 2012						
-1	0,06.onderzoeks	onderzoekruimte	.28 - wt, Mengkraan	Spoelen	25-10-2012	<input type="checkbox"/>
-1	0,07.onderzoeks	onderzoekruimte	.27 - wt, Mengkraan	Spoelen	25-10-2012	<input type="checkbox"/>
-1	0,08.onderzoeks	onderzoekruimte	.29 - wt, Mengkraan	Spoelen	25-10-2012	<input type="checkbox"/>
-1	0,14.herenkleed	herenkleedkamer	.21 - do, Douchemengkraan	Spoelen	25-10-2012	<input type="checkbox"/>
-1	0,14.herenkleed	herenkleedkamer	.22 - do, Douchemengkraan	Spoelen	25-10-2012	<input type="checkbox"/>
-1	0,14.herenkleed	herenkleedkamer	.23 - wt, Mengkraan	Spoelen	25-10-2012	<input type="checkbox"/>
-1	0,14.herenkleed	herenkleedkamer	.26 - cl, Closet	Spoelen	25-10-2012	<input type="checkbox"/>
-1	0,15.dameskleed	dameskleedkamer	.5 - cl, Closet	Spoelen	25-10-2012	<input type="checkbox"/>

Alle vinkvakken worden aangevinkt

Ingelogd als **uitvoerder@acquatrust.nl**

acquatrust HEALTH & SAFETY

Legionella

Inventarisatie Risico analyse Logboek Registratie Rapportage

Overzicht

Stap 1. Type  
Selecteer een Type  
Spoelen x

Locatie

Uitvoerder (optioneel)

Afdeling (optioneel)

Logboek Registratie 15 | 50 | 100 Printen Opslaan

Etage	Ruimte code	Ruimte omschrijving	Installatie	Activiteit	Werkelijke uitvoerdatum	Reden niet uitgevoerd
Locatie: Demo - P, Utrecht						
Uitvoerder: demo - user PU, PU						
Geplande datum: 24 oktober 2012						
-1	0,06.onderzoeks	onderzoekruimte	.28 - wt, Mengkraan	Spoelen	25-10-2012	<input checked="" type="checkbox"/>
-1	0,07.onderzoeks	onderzoekruimte	.27 - wt, Mengkraan	Spoelen	25-10-2012	<input checked="" type="checkbox"/>
-1	0,08.onderzoeks	onderzoekruimte	.29 - wt, Mengkraan	Spoelen	25-10-2012	<input checked="" type="checkbox"/>
-1	0,14.herenkleed	herenkleedkamer	.21 - do, Douchemengkraan	Spoelen	25-10-2012	<input checked="" type="checkbox"/>
-1	0,14.herenkleed	herenkleedkamer	.22 - do, Douchemengkraan	Spoelen	25-10-2012	<input checked="" type="checkbox"/>
-1	0,14.herenkleed	herenkleedkamer	.23 - wt, Mengkraan	Spoelen	25-10-2012	<input checked="" type="checkbox"/>
-1	0,14.herenkleed	herenkleedkamer	.26 - cl, Closet	Spoelen	25-10-2012	<input checked="" type="checkbox"/>
-1	0,15.dameskleed	dameskleedkamer	.5 - cl, Closet	Spoelen	25-10-2012	<input checked="" type="checkbox"/>

## Stap 5 - Controle

Controleer of alle geselecteerde activiteiten zijn uitgevoerd, vink de activiteiten uit die niet zijn uitgevoerd.

The screenshot displays the 'Legionella' registration interface. At the top, it shows the user is logged in as 'uitvoerder@acquatrust.nl'. The main navigation bar includes 'Inventarisatie', 'Risico analyse', 'Logboek', 'Registratie', and 'Rapportage'. The 'Registratie' tab is active. Below the navigation, there are search filters for 'Stap 1. Type' (set to 'Spoelen'), 'Locatie', 'Uitvoerder', and 'Afdeling'. The main content area is titled 'Logboek Registratie' and shows a table of activities. The table has the following columns: 'Etage', 'Ruimte code', 'Ruimte omschrijving', 'Installatie', 'Activiteit', 'Werkelijke uitvoerdatum', and 'Reden niet uitgevoerd'. The data rows are as follows:

Etage	Ruimte code	Ruimte omschrijving	Installatie	Activiteit	Werkelijke uitvoerdatum	Reden niet uitgevoerd
-1	0,06.onderzoeks	onderzoekruimte	.28 - wt, Mengkraan	Spoelen	25-10-2012	<input type="checkbox"/>
-1	0,07.onderzoeks	onderzoekruimte	.27 - wt, Mengkraan	Spoelen	25-10-2012	<input type="checkbox"/>
-1	0,08.onderzoeks	onderzoekruimte	.29 - wt, Mengkraan	Spoelen	25-10-2012	<input type="checkbox"/>
-1	0,14.herenkleed	herenkleedkamer	.21 - do, Douchemengkraan	Spoelen	25-10-2012	<input type="checkbox"/>
-1	0,14.herenkleed	herenkleedkamer	.22 - do, Douchemengkraan	Spoelen	25-10-2012	<input type="checkbox"/>
-1	0,14.herenkleed	herenkleedkamer	.23 - wt, Mengkraan	Spoelen	25-10-2012	<input type="checkbox"/>
-1	0,14.herenkleed	herenkleedkamer	.26 - cl, Closet	Spoelen	25-10-2012	<input type="checkbox"/>
-1	0,15.dameskleed	dameskleedkamer	.5 - cl, Closet	Spoelen	25-10-2012	<input type="checkbox"/>

A red arrow points to the checkbox in the 'Reden niet uitgevoerd' column for the row with '0,14.herenkleed'.

## Stap 6 – Opslaan/Registreren

Selecteer opslaan, de geselecteerde activiteiten worden geregistreerd.

Ingelogd als **uitvoerder@acquatrust.nl**

acquatrust HEALTH & SAFETY

Legionella

Inventarisatie Risico analyse Logboek Registratie Rapportage

Overzicht

Stap 1. Type  
Selecteer een Type  
Spoelen x

Locatie

Uitvoerder (optioneel)

Afdeling (optioneel)

15 | 50 | 100 Printen Opslaan

Logboek Registratie

Etage	Ruimte code	Ruimte omschrijving	Installatie	Activiteit	Werkelijke uitvoerdatum	Reden niet uitgevoerd	
Locatie: Demo - P, Utrecht							
Uitvoerder: demo - user PU, PU							
Geplande datum: 24 oktober 2012							
-1	0,06.onderzoeks	onderzoekruimte	.28 - wt, Mengkraan	Spoelen	25-10-2012		<input checked="" type="checkbox"/>
-1	0,07.onderzoeks	onderzoekruimte	.27 - wt, Mengkraan	Spoelen	25-10-2012		<input checked="" type="checkbox"/>
-1	0,08.onderzoeks	onderzoekruimte	.29 - wt, Mengkraan	Spoelen	25-10-2012		<input type="checkbox"/>
-1	0,14.herenkleed	herenkleedkamer	.21 - do, Douchemengkraan	Spoelen	25-10-2012		<input type="checkbox"/>
-1	0,14.herenkleed	herenkleedkamer	.22 - do, Douchemengkraan	Spoelen	25-10-2012		<input checked="" type="checkbox"/>
-1	0,14.herenkleed	herenkleedkamer	.23 - wt, Mengkraan	Spoelen	25-10-2012		<input checked="" type="checkbox"/>
-1	0,14.herenkleed	herenkleedkamer	.26 - cl, Closet	Spoelen	25-10-2012		<input checked="" type="checkbox"/>
-1	0,15.dameskleed	dameskleedkamer	.5 - cl, Closet	Spoelen	25-10-2012		<input checked="" type="checkbox"/>

Er wordt na het opslaan een melding getoond dat er nieuwe vervolg activiteiten zijn aangemaakt.

Ingelogd als **uitvoerder@acquatrust.nl**

acquatrust HEALTH & SAFETY

Legionella

Inventarisatie Risico analyse Logboek Registratie Rapportage

Overzicht

Stap 1. Type  
Selecteer een Type  
Spoelen x

Locatie

Uitvoerder (optioneel)

Afdeling (optioneel)

15 | 50 | 100 Printen Opslaan

Logboek Registratie




Activiteiten zijn succesvol opgeslagen en er zijn activiteiten aangemaakt met nieuwe plandatum.

Etage	Ruimte code	Ruimte omschrijving	Installatie	Activiteit	Werkelijke uitvoerdatum	Reden niet uitgevoerd	
Locatie: Demo - P, Utrecht							
Uitvoerder: demo - user PU, PU							
Geplande datum: 24 oktober 2012							
-1	0,08.onderzoeks	onderzoekruimte	.29 - wt, Mengkraan	Spoelen	25-10-2012		<input type="checkbox"/>
-1	0,14.herenkleed	herenkleedkamer	.21 - do, Douchemengkraan	Spoelen	25-10-2012		<input type="checkbox"/>
-1	0,46.laboratori	laboratorium	.56 - ndo, Nooddouche	Spoelen	25-10-2012		<input type="checkbox"/>
-1	0,46.laboratori	laboratorium	.57 - tp, Tappunt	Spoelen	25-10-2012		<input type="checkbox"/>
-1	0,46.laboratori	laboratorium	.58 - wt, Mengkraan	Spoelen	25-10-2012		<input type="checkbox"/>
-1	0,51.garage	garage	.59 - ug, Uitstortgootsteen	Spoelen	25-10-2012		<input type="checkbox"/>
-1	0,51.garage	garage	.60 - ar, Aanrechtkraan	Spoelen	25-10-2012		<input type="checkbox"/>
-1	0,51.garage	garage	.61 - ar, Aanrechtkraan	Spoelen	25-10-2012		<input type="checkbox"/>

Registratie is gereed, je kunt doorgaan met andere openstaande activiteiten te registreren door stap 1-6 te volgen. Let op de plandatum.

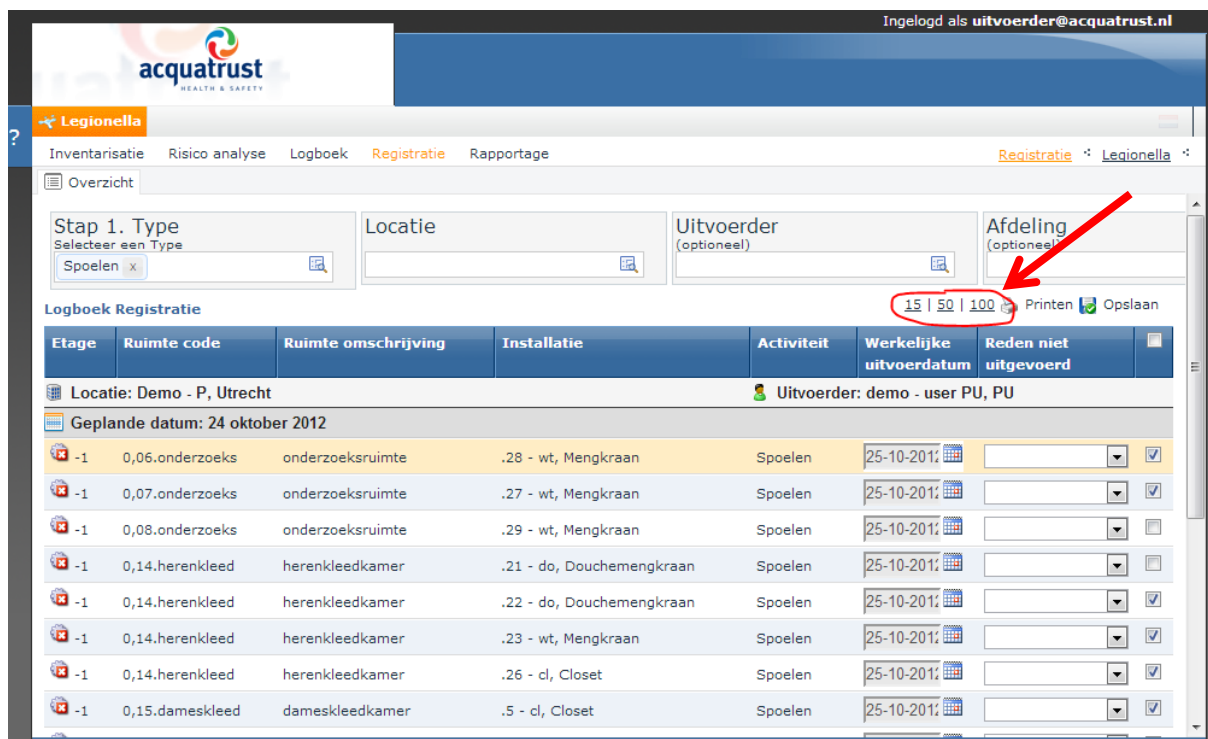
### 3. FAQ

#### Betekenis van de iconen

-  De datum van de activiteit is verlopen.
-  De activiteit staat voor vandaag gepland
-  De activiteit is gepland voor een datum in de toekomst

#### Tonen van meer of minder activiteiten op een pagina

Het aantal regels dat je op je scherm ziet kun je veranderen door op de aantallen bovenin het scherm te klikken.



Ingelogd als **uitvoerder@acquatrust.nl**

acquatrust  
HEALTH & SAFETY

Legionella

Inventarisatie Risico analyse Logboek Registratie Rapportage

Registratie Legionella

Overzicht

Stap 1. Type  
Selecteer een Type  
Spoelen x

Locatie

Uitvoerder  
(optioneel)

Afdeling  
(optioneel)

15 | 50 | 100 Printen Opslaan

Logboek Registratie

Etage	Ruimte code	Ruimte omschrijving	Installatie	Activiteit	Werkelijke uitvoerdatum	Reden niet uitgevoerd
Locatie: Demo - P, Utrecht						
Uitvoerder: demo - user PU, PU						
Geplande datum: 24 oktober 2012						
-1	0,06.onderzoeks	onderzoekruimte	.28 - wt, Mengkraan	Spoelen	25-10-2012	
-1	0,07.onderzoeks	onderzoekruimte	.27 - wt, Mengkraan	Spoelen	25-10-2012	
-1	0,08.onderzoeks	onderzoekruimte	.29 - wt, Mengkraan	Spoelen	25-10-2012	
-1	0,14.herenkleed	herenkleedkamer	.21 - do, Douchemengkraan	Spoelen	25-10-2012	
-1	0,14.herenkleed	herenkleedkamer	.22 - do, Douchemengkraan	Spoelen	25-10-2012	
-1	0,14.herenkleed	herenkleedkamer	.23 - wt, Mengkraan	Spoelen	25-10-2012	
-1	0,14.herenkleed	herenkleedkamer	.26 - cl, Closet	Spoelen	25-10-2012	
-1	0,15.dameskleed	dameskleedkamer	.5 - cl, Closet	Spoelen	25-10-2012	



## Meer informatie over het tappunt opvragen

Ingelogd als **uitvoerder@acquatrust.nl**

acquatrust HEALTH & SAFETY

Legionella

Inventarisatie Risico analyse Logboek **Registratie** Rapportage

Registratie Legionella

Overzicht

Stap 1. Type  
Selecteer een Type  
Spoelen x


Locatie

Uitvoerder (optioneel)

Afdeling (optioneel)

Logboek Registratie 15 | 50 | 100 Printen Opslaan

Etage	Ruimte code	Ruimte omschrijving	Installatie	Activiteit	Werkelijke uitvoerdatum	Reden niet uitgevoerd
Locatie: Demo - P, Utrecht						
Uitvoerder: demo - user PU, PU						
Geplande datum: 24 oktober 2012						
-1	0,0	onderzoeks	.29 - wt, Mengkraan	Spoelen	25-10-2012	
	0,14	herenkleding	.21 - do, Douchemengkraan	Spoelen	25-10-2012	
		24-10-2012, Spoelen		Spoelen	25-10-2012	
		Spoelen Demo - P Utrecht		Spoelen	25-10-2012	
		Wekelijks Kelder (-1) laboratorium		Spoelen	25-10-2012	
		.56 - ndo, Nooddouche		Spoelen	25-10-2012	
		Nooddouches, Koud		Spoelen	25-10-2012	
-1	0,51	garage	.60 - ar, Aanrechtkraan	Spoelen	25-10-2012	
-1	0,51	garage	.61 - ar, Aanrechtkraan	Spoelen	25-10-2012	

Meer informatie over de activiteit is op te vragen door met de muis over de activiteiticoon (  ) te gaan. Dan wordt de informatie over het inventarisatieitem en de activiteit getoond. Tevens geeft dit icoon aan of de geplande datum verstreken is.

1 werkkast werkkast

2  **18-10-2012, Spoelen**  
Spoelen *Impot legiotest Test importlijst Mijkenbroek*  
Wekelijks  
2e Verdieping  
werkkast

3 **79c - ug, Uitstortgootsteen**  
Tappunt, Koud / warm

4 werkkast werkkast

## Instellen van een datum voor alle activiteiten in 1 keer

De uitvoerdatum is in 1 keer voor de getoonde activiteiten in te stellen door onderin het scherm de datum in te stellen bij "Alle datums".

The screenshot shows the Acquatrust software interface for Legionella registration. The top navigation bar includes 'Inventarisatie', 'Risico analyse', 'Logboek', 'Registratie', and 'Rapportage'. The 'Registratie' tab is active. Below the navigation bar, there is a table of activities. At the bottom right of the table, there is a date selection field labeled 'Alle datums:' which is circled in red and pointed to by a red arrow. The table contains the following data:

ID	Code	Naam	Locatie	Activiteit	Uitvoerdatum	Acties
-1	0,46.laboratori	laboratorium	.57 - tp, Tappunt	Spoelen	25-10-2011	[Calendar icon] [Dropdown] [Checkmark]
-1	0,46.laboratori	laboratorium	.58 - wt, Mengkraan	Spoelen	25-10-2011	[Calendar icon] [Dropdown] [Checkmark]
-1	0,51.garage	garage	.59 - ug, Uitstortgootsteen	Spoelen	25-10-2011	[Calendar icon] [Dropdown] [Checkmark]
-1	0,51.garage	garage	.60 - ar, Aanrechtkraan	Spoelen	25-10-2011	[Calendar icon] [Dropdown] [Checkmark]
-1	0,51.garage	garage	.61 - ar, Aanrechtkraan	Spoelen	25-10-2011	[Calendar icon] [Dropdown] [Checkmark]
-1	0,51.garage	garage	.62 - swk, Slangwartelkraan	Spoelen	25-10-2011	[Calendar icon] [Dropdown] [Checkmark]
-1	0,52.stadsverwa	stadsverwarmingsruimte	.2 - swk, Slangwartelkraan	Spoelen	25-10-2011	[Calendar icon] [Dropdown] [Checkmark]
-1	0,55.werkplaats	werkplaats	.53 - ndo, Nooddouche	Spoelen	25-10-2011	[Calendar icon] [Dropdown] [Checkmark]
-1	0,55.werkplaats	werkplaats	.54 - swk, Slangwartelkraan	Spoelen	25-10-2011	[Calendar icon] [Dropdown] [Checkmark]
-1	0,56.onderzoeks	onderzoekruimte	.52 - wt, Mengkraan	Spoelen	25-10-2011	[Calendar icon] [Dropdown] [Checkmark]
-1	0,58.edison/fra	edison/fraude	.50 - wt, Mengkraan	Spoelen	25-10-2011	[Calendar icon] [Dropdown] [Checkmark]
-1	0,6.onderzoeksr	onderzoekruimte	.44 - wt, Mengkraan	Spoelen	25-10-2011	[Calendar icon] [Dropdown] [Checkmark]
-1	0,6.onderzoeksr	onderzoekruimte	.45 - ndo, Nooddouche	Spoelen	25-10-2011	[Calendar icon] [Dropdown] [Checkmark]

At the bottom of the interface, there is a 'Opslaan' button and a date selection field labeled 'Alle datums:' which is circled in red and pointed to by a red arrow.

## Meerdere activiteiten in 1 keer aanvinken

Om meerdere activiteiten tegelijk te kunnen gereed melden, zijn er vinkvakjes aan het eind van elke regel toegevoegd. De geselecteerde activiteiten worden dan opgeslagen mits aan de verplichte velden invoer voldaan wordt. Om alle vinkvakjes van de zichtbare activiteiten aan te zetten, is er boven in de kolom van de vinkvakjes een extra vinkvak in de titel. Door deze aan te klikken worden alle vinkvakjes van de getoonde activiteiten lijst aangezet.

The screenshot shows the 'Logboek Registratie' interface. At the top, there are search and filter fields for 'Type' (set to 'Spoelen'), 'Locatie', 'Uitvoerder', and 'Afdeling'. Below these is a table with the following columns: 'Etage', 'Ruimte code', 'Ruimte omschrijving', 'Installatie', 'Activiteit', 'Werkelijke uitvoerdatum', and 'Reden niet uitgevoerd'. A red arrow points to a small checkbox icon in the header row of the table.

Etage	Ruimte code	Ruimte omschrijving	Installatie	Activiteit	Werkelijke uitvoerdatum	Reden niet uitgevoerd	
Locatie: Demo - P, Utrecht							
Geplande datum: 24 oktober 2012							
-1	0,06.onderzoeks	onderzoekruimte	.28 - wt, Mengkraan	Spoelen	25-10-2012		<input type="checkbox"/>
-1	0,07.onderzoeks	onderzoekruimte	.27 - wt, Mengkraan	Spoelen	25-10-2012		<input type="checkbox"/>
-1	0,08.onderzoeks	onderzoekruimte	.29 - wt, Mengkraan	Spoelen	25-10-2012		<input type="checkbox"/>
-1	0,14.herenkleed	herenkleedkamer	.21 - do, Douchemengkraan	Spoelen	25-10-2012		<input type="checkbox"/>
-1	0,14.herenkleed	herenkleedkamer	.22 - do, Douchemengkraan	Spoelen	25-10-2012		<input type="checkbox"/>
-1	0,14.herenkleed	herenkleedkamer	.23 - wt, Mengkraan	Spoelen	25-10-2012		<input type="checkbox"/>
-1	0,14.herenkleed	herenkleedkamer	.26 - cl, Closet	Spoelen	25-10-2012		<input type="checkbox"/>
-1	0,15.dameskleed	dameskleedkamer	.5 - cl, Closet	Spoelen	25-10-2012		<input type="checkbox"/>

This screenshot shows the same interface as the previous one, but now all the checkboxes in the 'Reden niet uitgevoerd' column are checked. A red arrow points to the checked state of the checkboxes in the last row of the table.

Etage	Ruimte code	Ruimte omschrijving	Installatie	Activiteit	Werkelijke uitvoerdatum	Reden niet uitgevoerd	
Locatie: Demo - P, Utrecht							
Geplande datum: 24 oktober 2012							
-1	0,06.onderzoeks	onderzoekruimte	.28 - wt, Mengkraan	Spoelen	25-10-2012		<input checked="" type="checkbox"/>
-1	0,07.onderzoeks	onderzoekruimte	.27 - wt, Mengkraan	Spoelen	25-10-2012		<input checked="" type="checkbox"/>
-1	0,08.onderzoeks	onderzoekruimte	.29 - wt, Mengkraan	Spoelen	25-10-2012		<input checked="" type="checkbox"/>
-1	0,14.herenkleed	herenkleedkamer	.21 - do, Douchemengkraan	Spoelen	25-10-2012		<input checked="" type="checkbox"/>
-1	0,14.herenkleed	herenkleedkamer	.22 - do, Douchemengkraan	Spoelen	25-10-2012		<input checked="" type="checkbox"/>
-1	0,14.herenkleed	herenkleedkamer	.23 - wt, Mengkraan	Spoelen	25-10-2012		<input checked="" type="checkbox"/>
-1	0,14.herenkleed	herenkleedkamer	.26 - cl, Closet	Spoelen	25-10-2012		<input checked="" type="checkbox"/>
-1	0,15.dameskleed	dameskleedkamer	.5 - cl, Closet	Spoelen	25-10-2012		<input checked="" type="checkbox"/>

## Tonen van de activiteiten voor 1 locatie

Activiteiten kunnen ook per locatie getoond worden door de locatie te selecteren. Dan worden alleen die activiteiten getoond die voor die locatie gelden. Activiteittype blijft een verplichte selectie.

The screenshot shows the Acquatrust Legionella registration interface. The user is logged in as 'uitvoerder@acquatrust.nl'. The main menu includes 'Inventarisatie', 'Risico analyse', 'Logboek', 'Registratie', and 'Rapportage'. The 'Registratie' tab is active. The interface displays a form for 'Stap 1. Type' with a dropdown for 'Spoelen'. Below this is a table of activities for the location 'Demo - P, Utrecht'. A dropdown menu for 'Locaties' is open, showing a list of locations with columns for 'Code' and 'Naam'. The selected location is 'Demo - P' with the name 'Utrecht'. A red arrow points to the dropdown menu.

Etage	Ruimte code	Ruimte om	Code	Naam	Activiteit	Geplande datum
-1	0,08.onderzoeks	onderzoeksr	.29 - wt,	Mengkraan	Spoelen	25-10-2012
-1	0,14.herenkleed	herenkleedk	.21 - do,	Douchemengk	Spoelen	25-10-2012
-1	0,46.laboratori	laboratori	.56 - ndo,	Nooddouche	Spoelen	25-10-2012
-1	0,46.laboratori	laboratori	.57 - tp,	Tappunt	Spoelen	25-10-2012
-1	0,46.laboratori	laboratori	.58 - wt,	Mengkraan	Spoelen	25-10-2012
-1	0,51.garage	garage	.59 - ug,	Uitstortgoot	Spoelen	25-10-2012
-1	0,51.garage	garage	.60 - ar,	Aanrechtkra	Spoelen	25-10-2012
-1	0,51.garage	garage	.61 - ar,	Aanrechtkra	Spoelen	25-10-2012

Indien er een sublocatie gedefinieerd is, worden de activiteiten niet op hoofdlocatie getoond. Hierdoor kan het zijn dat er geen activiteiten getoond worden, terwijl die er wel zijn.

The screenshot shows the Acquatrust Legionella registration interface. The user is logged in as 'demopu123@demo.nl'. The main menu includes 'Inventarisatie', 'Risico analyse', 'Logboek', 'Registratie', and 'Rapportage'. The 'Registratie' tab is active. The interface displays a form for 'Stap 1. Type' with a dropdown for 'Spoelen'. Below this is a table of activities for the location 'Demo - P, Utrecht'. A dropdown menu for 'Locaties' is open, showing a list of locations with columns for 'Code' and 'Naam'. The selected location is 'Demo - Sub' with the name 'Demo - Sublocatie'. A red arrow points to the dropdown menu.

Etage	Ruimte code	Ruimte om	Code	Naam	Activiteit	Geplande datum
5	59.Miva toilet	Miva toilet	.276 - cl,	Closet	Spoelen	2-11-2012
-1	0,06.onderzoeks	onderzoeksr	.28 - wt,	Mengkraan	Spoelen	2-11-2012
-1	0,07.onderzoeks	onderzoeksr	.27 - wt,	Mengkraan	Spoelen	2-11-2012
-1	0,08.onderzoeks	onderzoeksr	.29 - wt,	Mengkraan	Spoelen	2-11-2012
-1	0,14.herenkleed	herenkleedk	.21 - do,	Douchemengk	Spoelen	2-11-2012
-1	0,14.herenkleed	herenkleedk	.22 - do,	Douchemengk	Spoelen	2-11-2012
-1	0,14.herenkleed	herenkleedk	.23 - wt,	Mengkraan	Spoelen	2-11-2012
-1	0,14.herenkleed	herenkleedk	.26 - cl,	Closet	Spoelen	2-11-2012

## Tonen van de activiteiten voor 1 uitvoerder

Indien er meer dan 1 uitvoerder op 1 locatie is, is het interessant om de uitvoeringen per uitvoerder te bekijken. De uitvoeringen die op naam van 1 uitvoerder staan kunnen getoond worden door uitvoerder te selecteren. Activiteittype blijft een verplichte selectie.

Ingelogd als **uitvoerder@acquatrust.nl**

acquatrust  
HEALTH & SAFETY

Legionella

Inventarisatie Risico analyse Logboek Registratie Rapportage

Registratie Legionella

Overzicht

Stap 1. Type  
Selecteer een Type  
Spoelen x

Locatie

Uitvoerder  
(optioneel)

Verdeling  
(optioneel)

Logboek Registratie 15 | 50 | 100 Printen Opslaan

Etage	Ruimte code	Ruimte omschrijving	Installatie	Activiteit	Werkelijke uitvoerdatum	Reden niet uitgevoerd
Locatie: Demo - P, Utrecht						
Uitvoerder: demo - user PU, PU						
Geplande datum: 24 oktober 2012						
-1	0,08.onderzoeks	onderzoeksruijme	.29 - wt, Mengkraan	Spoelen	25-10-2012	
-1	0,14.herenkleed	herenkleedkamer	.21 - do, Douchemengkraan	Spoelen	25-10-2012	
-1	0,46.laberatori	laberatorium	.56 - ndo, Nooddouche	Spoelen	25-10-2012	
-1	0,46.laberatori	laberatorium	.57 - tp, Tappunt	Spoelen	25-10-2012	
-1	0,46.laberatori	laberatorium	.58 - wt, Mengkraan	Spoelen	25-10-2012	
-1	0,51.garage	garage	.59 - ug, Uitsortgootsteen	Spoelen	25-10-2012	
-1	0,51.garage	garage	.60 - ar, Aanrechtkraan	Spoelen	25-10-2012	
-1	0,51.garage	garage	.61 - ar, Aanrechtkraan	Spoelen	25-10-2012	

## Geen openstaande activiteiten van dit type

Na het accorderen kan het voorkomen dat alle activiteiten gereed gemeld zijn en dat er geen nieuwe activiteiten getoond worden.

Als een activiteitstype niet in de lijst van type staat, betekent dit dat er binnen 30 dagen geen activiteit van dat type gepland is.

The screenshot shows the Acquatrust Legionella registration interface. The user is logged in as `uitvoerder@acquatrust.nl`. The interface includes a navigation menu with options like `Inventarisatie`, `Risico analyse`, `Logboek`, `Registratie`, and `Rapportage`. The `Registratie` section is active, and the `Legionella` tab is selected. The main content area displays a form for registration with fields for `Locatie`, `Uitvoerder (optioneel)`, and `Afdeling (optioneel)`. The `Uitvoerder` field is highlighted with a red arrow. Below the form, a message states: "Er is geen activiteit gepland van het type **Bemonsteren** voor de komende 30 dagen".

## Een ander type uitvoering gereed melden

Om een ander type uitvoering gereed te kunnen melden kun je vanuit de typelijst een ander type selecteren.

The screenshot shows the 'Legionella' registration interface. At the top, it says 'Ingelogd als uitvoerder@acquatrust.nl'. The main navigation bar includes 'Inventarisatie', 'Risico analyse', 'Logboek', 'Registratie', and 'Rapportage'. The 'Registratie' tab is active. Below the navigation, there are input fields for 'Stap 1. Type' (with a dropdown menu showing 'Spoelen'), 'Locatie', 'Uitvoerder (optioneel)', and 'Afdeling (optioneel)'. A red arrow points to a small icon in the 'Locatie' field. Below these fields is a table titled 'Logboek Registratie' with columns: 'Etage', 'Ruimte code', 'Ruimte omschrijving', 'Installatie', 'Activiteit', 'Werkelijke uitvoerdatum', and 'Reden niet uitgevoerd'. The table shows several rows of data, including planned dates for 24 and 31 October 2012.

This screenshot shows the same interface as above, but with a dropdown menu open for the 'Activiteit Type' field. The dropdown menu has columns for 'Naam' and 'Aantal'. A red arrow points to the option 'Aanpassen - vervangen installatie'. The table below the dropdown shows the same data as in the previous screenshot.

Activiteit Type	Aantal
Aanpassen - vervangen installatie	7
Controle installatie	79
Controle sediment	5
Controle verzegeling	27
Spoelen	78
Temperaturen	19